


EG-Konformitätszertifikat

Nummer 0757-BPR-229-10-006



Gemäß der Richtlinie des Rates der Europäischen Gemeinschaften vom 21.12.1988 zur Angleichung der Rechts- und Verwaltungsvorschriften der Mitgliedstaaten über Bauprodukte –89/106/EWG– (Bauproduktenrichtlinie – BPR), geändert durch die Richtlinie des Rates der Europäischen Gemeinschaften vom 22.07.1993 – 93/68/EWG –, umgesetzt in Deutschland durch das Bauproduktengesetz – BauPG vom 28.04.1998 –, wird hiermit bestätigt, dass das genannte Bauprodukt einer werkseigenen Produktionskontrolle und einer zusätzlichen Prüfung von im Werk entnommenen Proben nach festgelegtem Prüfplan durch den Hersteller unterzogen wurde und dass durch die anerkannte Stelle eine Erstprüfung des Produkts für die relevanten Eigenschaften, eine Erstinspektion des Werkes und der werkseigenen Produktionskontrolle, die laufende Überwachung, Beurteilung und Anerkennung der werkseigenen Produktionskontrolle sowie eine Stichprobenprüfung von im Werk entnommenen Proben durchgeführt worden ist.

Bauprodukt	Notausgangverschlüsse mit Drücker für 1- und 2-flügelige Türen
Produktbezeichnung / Spezifikation	gemäß der Zusammenstellung in Anlage 1
in Verkehr gebracht durch	MSL Schloss- und Beschlägefabrik AG Laufenstraße 172 , CH-4245 Kleinlützel
Herstellwerk	MSL Schloss- und Beschlägefabrik AG Laufenstraße 172 , CH-4245 Kleinlützel
Verwendungszweck	zum Einsatz an Türen mit Anforderungen an den Rauch- und Brandschutz, sowie an Türen in Flucht- und Rettungswegen
harmonisierte Norm	EN 179 : 2008
Klassifizierung	spezifisch je Bauprodukt in Anlage 1

Dieses Zertifikat bestätigt, dass alle Vorschriften über Bescheinigung der Konformität und die Leistungseigenschaften, beschrieben im Anhang ZA der Norm EN 179 : 2008 angewendet wurden und dass das Produkt alle darin vorgeschriebenen Anforderungen erfüllt.

Notifizierte Stelle **0757** **ift Rosenheim**
EG-Referenz-Nr. Institut für Fenstertechnik e.V.

Dieses Zertifikat wurde erstmals am 30. August 2010 ausgestellt. Die Verwendung des Zertifikats und Kennzeichnung der Produkte ist an einen bestehenden Zertifizierungsvertrag gebunden. Das Zertifikat gilt solange, wie sich die Festlegungen in der oben angeführten harmonisierten Norm nicht ändern und die Herstellbedingungen im Werk oder in der werkseigenen Produktionskontrolle sich nicht wesentlich verändert haben.



Ulrich Sieberath
Institutsleiter


ift Rosenheim
30. August 2010



ift Rosenheim GmbH
Theodor-Gietl-Str. 7-9
83026 Rosenheim, Germany
www.ift-rosenheim.de

Notifizierte Stelle
in bauaufsichtlichen Verfahren
EG-Referenz-Nr. 0757





**Notausgangverschlüsse nach EN 179 : 2008
für 1- und 2-flügelige Türen:**

Klassifizierung:	3	7	6	B	1	3	5	2	A	A
Klassifizierung:	3	7	6	B	1	3	5	2	A	D

Verwendungszweck: zum Einsatz in Türen mit Anforderungen an den Rauch- und Brandschutz, sowie an Türen in Flucht- und Rettungswegen

Referenz-Prüfbericht: Nr. 207 37981 vom 17. August 2010

Referenz-Prüfbericht: Nr. 271 41989 vom 15. April 2010


Referenz-Prüfbericht: Nr. 271 41990 vom 12. April 2010

Verschlüsse:

Nr.	Funktion	Bezeichnung	VS-Typ	Dornmaß [mm]	Entfernung [mm]	Stulp [mm]	Gegenbasculé
1	E	19464PE-ZF	A	30 - 60	92 PZ / 94 RZ	24 eckig	19413
2	D	19476PD	A	30 - 60	92 PZ / 94 RZ	24 eckig	19473
3	E	19564PE-SV-ZF	A	30 - 60	92 PZ / 94 RZ	24 eckig	19413
4	B	19466PB	A	30 - 60	92 PZ / 94 RZ	24 eckig	-/-
5	B	19446PB	A	30 - 60	92 PZ / 94 RZ	24 eckig	-/-
6	B	19546PB-SV	A	30 - 60	92 PZ / 94 RZ	24 eckig	-/-
7	E	19464PE	A	30 - 60	92 PZ / 94 RZ	24 eckig	-/-
8	B	19566PB-SV	A	30 - 60	92 PZ / 94 RZ	24 eckig	-/-
9	B	19466PB-ZF	A	30 - 60	92 PZ / 94 RZ	24 eckig	19413
10	B	19446PB-ZF	A	30 - 60	92 PZ / 94 RZ	24 eckig	19413
11	B	19546PB-SV-ZF	A	30 - 60	92 PZ / 94 RZ	24 eckig	19413
12	B	19566PB-SV-ZF	A	30 - 60	92 PZ / 94 RZ	24 eckig	19413



ift Rosenheim GmbH
Theodor-Gietl-Str. 7-9
83026 Rosenheim, Germany
www.ift-rosenheim.de



Notifizierte Stelle
in bauaufsichtlichen Verfahren
EG-Referenz-Nr. 0757




Nr.	Funktion	Bezeichnung	VS-Typ	Dornmaß [mm]	Entfernung [mm]	Stulp [mm]	Gegenbohle
13	E	19444PE	A	30 - 60	92 PZ / 94 RZ	24 eckig	-/-
14	E	19544PE-SV	A	30 - 60	92 PZ / 94 RZ	24 eckig	-/-
15	D	19476HPD	A	30 - 60	92 PZ / 94 RZ	24 eckig	-/-
16	E	19564PE-SV	A	30 - 60	92 PZ / 94 RZ	24 eckig	-/-
17	D	19476PD	A	30 - 60	92 PZ / 94 RZ	24 eckig	-/-
18	E	19444PE-ZF	A	30 - 60	92 PZ / 94 RZ	24 eckig	19413
19	E	19544PE-SV-ZF	A	30 - 60	92 PZ / 94 RZ	24 eckig	19413
Lochung		Profilzylinderlochung gemäß DIN 18255; SN EN 1303 Rundzylinder					

Zubehör für die Verschlüsse:

Nr.	Bezeichnung	Art. Nr.
1	Flachschließblech	B-19421.943
2	Winkelschließblech	B-19421.113/123
3	Flachschließbleche oben	B-19461Z.943/24e, B-19461Z.943/22r
4	Flachschließbleche	B-19421-V.913/923 und 1729
5	Lappenschließblech	B-19421.313/323 und 1731 (1728)
6	U-Schließblech	B-19421-V.713/723
7	Unterlegplatte 3mm, Alu	B-19421.13
8	Rundstange 10mm	1724
9	Rundrohr 10mm	1725
10	Stangenführung, inox	1726
11	Bodenschließmulde, inox	1727
12	Schaltenschloss	1730
13	Unterlegplatte 3mm	B-19461.13

Außen- bzw. Innenbeschlag

Nr.	Hersteller	Typ	Kodierung
1.	HOPPE Holding AG	E50G/3346/138CFI; E138G1/3346	-/-
2.	MSL AG	5967; 5972; 5496; 5968; 5978; 5979	-/-
3.	KABA GmbH	elologic c-lever	-/-



Erläuterungen:

Funktion B:

Grundstellung: Funktion von innen und außen: Durchgang von beiden Seiten über den Drücker, dabei wird die Falle zurückgezogen, die Schlossnuss ist beidseitig eingekuppelt.
Verwendungszweck: Für Türen, die zeitweise einen Durchgang von innen und außen ermöglichen müssen.

Funktion C:

Grundstellung: Funktion von innen: Ausgang, die Öffnung der Tür ist grundsätzlich jederzeit in Fluchrichtung über den Drücker möglich. Funktion von außen: Leerlauf, da die Nuss entkoppelt ist.
Verwendungszweck: Für Türen, bei denen grundsätzlich eine unberechtigte Öffnung von außen verhindert werden muss. Die Tür kann nicht versehentlich in unverschlossenem Zustand bleiben.

Funktion D:

Grundstellung: Funktion von innen und außen: Durchgang von beiden Seiten über den Drücker, dabei wird die Falle zurückgezogen, die Schlossnuss ist beidseitig eingekuppelt.
Verwendungszweck: Für Türen, die zeitweise einen Durchgang von innen und außen ermöglichen müssen.

Funktion E:

Grundstellung: Funktion von innen: Ausgang, die Öffnung der Tür ist grundsätzlich jederzeit in Fluchrichtung möglich. Funktion von außen: Als Beschlag darf nur ein feststehender Knopf oder Stossgriff verwendet werden. Die Tür kann nur mit dem Schlüssel geöffnet werden. Dabei wird die Falle zurückgezogen.
Verwendungszweck: Für Türen, bei denen grundsätzlich eine unberechtigte Öffnung von außen verhindert werden muss. Die Tür kann nicht versehentlich in unverschlossenem Zustand bleiben.

Schließzylinder: Alle Bauarten von Schließzylindern mit Freilauffunktion haben keinen Einfluss auf eine einwandfreie Funktion.



ift Rosenheim GmbH
Theodor-Gietl-Str. 7-9
83026 Rosenheim, Germany
www.ift-rosenheim.de



Notifizierte Stelle
in bauaufsichtlichen Verfahren
EG-Referenz-Nr. 0757

